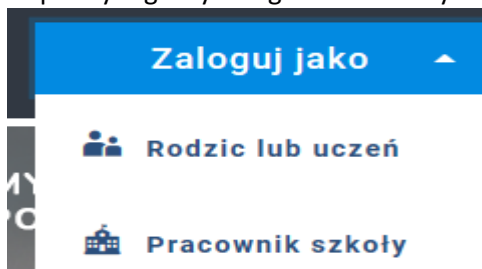
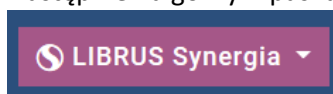


INSTRUKACJA LOGOWANIA SIĘ DO LIBRUSA

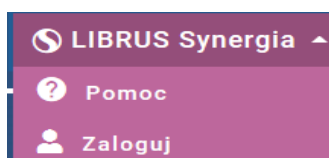
1. Od wychowawcy lub administratora otrzymujemy **login i hasło do Librusa**
2. Otwieramy stronę
<https://synergia.librus.pl>
3. W prawym górnym rogu okna należy wybrać **Zaloguj jako Rodzic lub uczeń**



4. Następnie na górnym pasku wybieramy **Librus Synergia**



5. Rozwijamy listę i klikamy **Zaloguj**



6. Wpisujemy we właściwe miejsca posiadany **login i hasło**.

Zaloguj się do systemu Synergia

Forma logowania do systemu Synergia. Zawiera dwa pola tekstowe: 'Login' i 'Hasło'. Po polu 'Hasło' znajduje się link 'przypomnij hasło'. Na dole znajduje się przycisk 'ZALOGUJ'.

7. W miejscu podaj **Podaj stare hasło** **wpisujemy hasło otrzymane z Librusa (litery, cyfry), a w kolejnych polach wpisujemy hasło wymyślone przez użytkownika**

Forma resetowania hasła. Zawiera trzy pola tekstowe: 'Podaj stare hasło', 'Podaj nowe hasło' i 'Powtórz nowe hasło'. Poniżej znajduje się instrukcja: 'Nowe hasło musi mieć minimum 8 znaków, zawierać cyfry oraz małe i duże litery.' Na dole znajduje się pole tekstowe 'Adres e-mail' z ikoną koperty.

8. Powodzenia!